



CEVAC - CENTRO DE VALORIZAÇÃO DA CRIANÇA
DEMONSTRAÇÕES DAS MUTAÇÕES DO PATRIMÔNIO LÍQUIDO
PARA OS EXERCÍCIOS FIMDOS EM 31 DE DEZEMBRO 2018 E 31 DE DEZEMBRO DE 2019
 (Em milhares de reais - R\$)

	Patrimônio Social	Deficit/Superavit	Patrimônio Social Líquido
SALDO EM 31 DE DEZEMBRO DE 2017	206.403	182.236	388.639
Transferência do resultado do exercício anterior para Patrimônio Social	182.236	(182.236)	-
Deficit/Superavit do Exercício		4.256	4.256
SALDO EM 31 DE DEZEMBRO DE 2018	388.639	4.256	392.895
Transferência do resultado do exercício anterior para Patrimônio Social	4.256	(4.256)	-
Deficit/Superavit do Exercício		15.401	15.401
SALDO EM 31 DE DEZEMBRO DE 2019	392.895	15.401	408.295

As notas explicativas são parte integrante das demonstrações financeiras.



 JOSÉ SALVADOR OKUNO
 CONTADOR CRC: 1SP153451/O-0
 CPF: 708.540.768-91


 CEVAC - CENTRO DE VALORIZAÇÃO DA CRIANÇA
 ALEXANDRE PRADO BRANCO
 PRESIDENTE CPF: 180.919.908-55

Balanco Patrimonial (Em reais)
Empresa: CEVAC - Centro de Valorização da Criança
Exercícios findos em 31 de dezembro de 2019 e 2018

NOME DA CONTA	2019	2018	NOME DA CONTA	N.º E	2019	2018
	487.506	473.230			PASSIVO E PATRIMÔNIO LÍQUIDO	2019
ATIVO						
CIRCULANTE	55.445	10.997	CIRCULANTE		79.211	80.335
Caixa e equivalentes de caixa	51.825	8.662	Empréstimos e Financiamentos		-	1.250
Outros Créditos	3.620	2.335	Obrigações Sociais e Trabalhistas		38.766	36.597
			Parcelamentos em Andamento		-	2.008
			Provisões Trabalhistas		40.445	40.480
			Outras contas a pagar		-	-
NÃO CIRCULANTE	432.061	462.232	NÃO CIRCULANTE		-	-
			REALIZÁVEL A LONGO PRAZO		-	-
IMOBILIZADO	432.061	462.232	Parcelamento INSS		-	-
Apetrechos de Cozinha	7.678	7.678				
Móveis e utensílios	61.577	61.577	PATRIMÔNIO SOCIAL LÍQUIDO	10	408.295	392.895
Computador e periféricos	53.818	53.818	SUPERAVITS ACUMULADOS		408.295	392.895
Equip. eletrônicos e eletrônicos	15.341	15.341	Superavits acumulados		392.894	388.639
Material esportivo	12.144	12.144	Superavit/deficit do exercício	11	15.401	4.256
Ferramentas	314	314				
Benfeitorias e Reformas	360.935	360.935				
Depreciações Acumuladas	(79.746)	(49.574)				

Bauru/SP, 31 de dezembro 2019


JOSE SALVADOR OKUNO
 CONTADOR CRC: 1SP153451/O-0
 CPF: 708.540.768-91




CEVAC - CENTRO DE VALORIZAÇÃO DA CRIANÇA
ALEXANDRE PRADO BRANCO
 PRESIDENTE CPF: 180.919.908-55


DSE- DEMONSTRATIVO SOCIAL DO EXERCICIO
Empresa: CEVAC - Centro de Valorização da Criança
Exercicio findos em 31 de Dezembro de 2019 e 2018

NOME DA CONTA		2019	2018
RECEITA OPERACIONAL BRUTA		822.318	769.783
RECEITA BRUTA DA EDUCAÇÃO	N.E	447.421	355.179
SUBVENÇÕES	5	379.471	330.139
DOAÇÕES	6	67.950	25.040
OUTRAS RECEITAS		53.416	41.946
EVENTOS E PROMOÇÕES REALIZADOS	7	46.264	39.164
DOAÇÕES ANONIMAS		7.152	2.782
RECEITA BRUTA DE ASSISTÊNCIA SOCIAL	N.E	321.480	372.658
SUBVENÇÕES	5	321.480	372.658
RECEITA LIQUIDA		822.318	769.783
CUSTOS DOS SERVIÇOS EDUCACIONAIS	9.1	(410.727)	(327.318)
CUSTOS DOS SERVIÇOS SOCIAL	9.1	(347.959)	(369.474)
ASSISTENCIA SOCIAL GRATUITA		(347.959)	(369.474)
RESULTADO OPERACIONAL BRUTO		63.631	72.991
DESPEAS OPERACIONAIS		(162.286)	(182.282)
DESPEAS ADMINISTRATIVAS		(86.281)	(107.319)
DESPEAS TRIBUTARIAS		(2.359)	(3.002)
DESPEAS COM DEPRECIAÇÃO		(30.172)	(24.979)
OUTRAS DESPEAS		(43.475)	(46.982)
RESULTADO FINANCEIRO		(3.222)	(4.054)
RECEITA FINANCEIRA		617	847
DESPEAS FINANCEIRAS		(3.839)	(4.901)
ISENÇÕES USUFRUIDAS		117.278	117.601
RENUNCIA FISCAL - INSS		117.278	117.601
RESULTADO OPERACIONAL ANTES DO IR/CSLL		15.401	4.256
SUPERAVIT/DÉFICIT DO EXERCÍCIO		15.401	4.256

A entidade não possui outros resultados abrangentes

Bauru/SP, 31 Dezembro 2019


 JOSE SALVADOR OKUNO
 CONTADOR CRC: 1SP153451/O-0
 CPF: 708.540.768-91


 CEVAC - CENTRO DE VALORIZAÇÃO DA CRIANÇA
 ALEXANDRE PRADO BRANCO
 PRESIDENTE CPF: 180.919.908-55


DFC- DEMONSTRATIVO DE FLUXO DE CAIXA
Empresa: CEVAC - Centro de Valorização da Criança
Exercício findos em 31 de Dezembro de 2018 e 2019


(Em milhares de reais - R\$)

	31/12/2019	31/12/2018
FLUXO DE CAIXA DAS ATIVIDADES OPERACIONAIS		
Lucro líquido (prejuízo) do exercício	15.401	4.256
Ajustes para conciliar o lucro líquido ao caixa líquido originado das atividades operacionais:		
Depreciação, amortização	30.172	24.979
Provisão Legais e Trabalhistas	(35)	14.925
	45.537	44.160
Variação nos ativos operacionais:		
Outros valores a receber	(1.285)	997,01
Salários, férias e encargos sociais	2.169	1.511
Outros passivos	(2.008)	(600)
	(1.125)	1.908,03
Caixa originado nas atividades operacionais	44.413	46.068
Caixa originado das atividades operacionais	44.413	46.068
FLUXO DE CAIXA DAS ATIVIDADES DE INVESTIMENTO		
Aquisição de Ativo Imobilizado	-	(186.894)
Caixa aplicado nas atividades de investimento	-	(186.894)
FLUXO DE CAIXA DAS ATIVIDADES DE FINANCIAMENTO		
Captação de empréstimos	-	-
Empréstimos Pagos	(1.250)	-
Caixa aplicado nas atividades de financiamento	(1.250)	-
Aumento (diminuição) no saldo de caixa e equivalentes de caixa	43.163	(140.826)
Caixa e equivalentes de caixa no início do exercício	8.662	149.489
Caixa e equivalentes de caixa no fim do exercício	51.825	8.662
	43.163	(140.826)

As notas explicativas são parte integrante das demonstrações financeiras.

Bauru, 31 de Dezembro de 2019


 JOSÉ SALVADOR OKUNO
 CONTADOR CRC: 1SP153451/O-0
 CPF: 708.540.768-91


 CEVAC - CENTRO DE VALORIZAÇÃO DA CRIANÇA
 ALEXANDRE PRADO BRANCO
 PRESIDENTE CPF: 180.919.908-55

CEVAC - CENTRO DE VALORIZAÇÃO DA CRIANÇA
NOTAS EXPLICATIVAS AO BALANÇO 2019

1- CONTEXTO OPERACIONAL

O Centro de Valorização da Criança, na sua sigla CEVAC, entidade que atua junto a crianças desde 10/09/1987, trabalha com dois convênios distintos: Secretaria Municipal da Educação, SME, infantil (faixa etária de 06 meses a 5 anos e 6 meses), com atendimento de 105 crianças em período integral; A entidade não faz distinção de raça, credo ou cor, dando assistência educacional, visando à promoção do ser humano. Secretaria do Bem-Estar Social - SEBES, no Serviço de Convivência e Fortalecimento de Vínculos para crianças e adolescentes (de 06 anos a 15 anos), com atendimento de 120 crianças/adolescentes em dois períodos inversos a escola. Dando assistência educacional e social com atividades lúdicas e de apoio escolar.

As atividades desenvolvidas envolvem projetos em parceria com empresas e universidades locais, que oportunizam que as crianças tenham convívio social com trabalho sócio educativo, cultural, esportivos, lazer e etc. Dentre essas atividades são desenvolvidas aulas de artesanato, brincadeiras diversas, cine pipoca, danças, gincanas, passeios, teatro, coral, oficinas diferenciadas sobre temas atuais e (palestras, roda de conversas e filmes) sobre diversidade, meio ambiente, saúde em seu todo, respeito mútuo aceitação das diferenças (bullying, racismo e outros). Nesta entidade, além das parcerias citadas também desenvolve no serviço de convivência e fortalecimento de vínculo, atividades esportivas de atletismo (corrida, salto em distância e arremesso de disco), natação, polo aquático, atividades culturais, aulas de informática, com objetivo na preparação e formação de cidadãos de bem.

As atividades da entidade são suportadas financeiramente por meio de convênios firmados com os governos federais, estaduais e municipais, doações, parcerias com empresas privadas e eventos realizados pela a entidade ao longo do exercício social.

2 - APRESENTAÇÃO DAS DEMONSTRAÇÕES FINANCEIRAS

2.1 DECLARAÇÃO DE CONFORMIDADE

As demonstrações financeiras foram preparadas de acordo com as práticas contábeis adotadas no Brasil (BR GAAP) e Resolução Nº 1409/2009 do Conselho Federal de Contabilidade, que aprovou a interpretação ITG 2002 - Entidades sem Finalidade de Lucros. Que estabelece os critérios da elaboração e apresentação das demonstrações contábeis aplicados as entidades sem fins lucrativos.

A emissão das demonstrações financeiras foi autorizada pelo Conselho Fiscal em 10 de março de 2020.

3 - RECEITAS E DESPESAS

As despesas e receitas são apropriadas obedecendo ao Princípio da Competência, exceto as doações espontâneas que são registradas no recebimento.

4 - ENTIDADE FILANTROPICA

A entidade cumpre as condições previstas na Lei 8.212/1991 art. 55, combinado com artigo 206 do regulamento da previdência, aprovado pelo Decreto nº. 3.048/1999. e no ano de 2011 ainda não possuía a Certificação Nacional de Entidade Filantrópica, para gozo da isenção do INSS parte patronal, desde 2010 tenta o reconhecimento de entidade Pública Nacional, e em 26/07/2011 foi publicado no Diário Oficial da União N. 142 o reconhecimento da entidade como de Utilidade Pública Federal. As despesas com INSS parte empresa no ano de 2019 foram de R\$ 117.277,52 (Cento e dezessete mil, duzentos e setenta e sete reais e cinquenta e dois centavos).

5 - SUBVENÇÕES PÚBLICAS RECEBIDAS

5.1 As Subvenções para Investimentos e Custeio são reconhecidas no Passivo e registradas como receita em função do cumprimento das obrigações por parte da Instituição, em confronto com as correntes despesas incorridas nos projetos em conformidade ao disposto no CPC 07 – Subvenções Governamentais.

No ano de 2019 a entidade recebeu a título de Subvenções e Auxílios públicos o valor total de R\$ 699.701,22 (Seiscentos e noventa e nove mil, setecentos e um reais e vinte e dois centavos). Repassados através das Secretarias Municipais de Bauru, assim distribuídos:

5.1.1 - SUBVENÇÃO MUNICIPAL - SEBES DESTINADO AO PROJETO SOCIAL SCFVC (Serviço de Convivência e Fortalecimento de Vínculos para Crianças e Adolescentes) R\$ 321.480,00 (Trezentos e vinte e um mil, quatrocentos e oitenta reais). Conforme Termo de Colaboração nº 1.867/2018. Aprovado pela Lei Autorizadora nº 7.177 de 14/12/2018.

5.1.2 - SUBVENÇÃO MUNICIPAL - SME - Projeto Educação Infantil de R\$ 378.221,20 (Trezentos e setenta e oito mil, duzentos e vinte e um reais e vinte centavos). Conforme Termo de Colaboração nº 1.584/2017 aprovado pela Lei Autorizadora nº 7.008 de 13/12/2017. Seguido de dois aditivos, que tratam de prorrogação do prazo e alteração de valor per-capita, o primeiro aditivo autorizado pela Lei Municipal 7.165 de 12/12/2018 e o segundo aditivo firmado pela Lei Municipal 7.562 de 01/10/2019.

6 - DOAÇÕES RECEBIDAS

No ano de 2019 a entidade recebeu de doações o valor total de R\$ 76.352,00 (Setenta e seis mil. trezentos e cinquenta dois reais).

Doações de Pessoa Física R\$ 8.402,00
Doações Pessoa Jurídica R\$ 67.950,00

7 - EVENTOS REALIZADOS

A entidade auferiu R\$ 46.264,40 (Quarenta e seis mil, duzentos e sessenta e quatro reais e quarenta centavos) através de bazares, eventos e festas beneficentes realizadas ao longo do ano de 2019, as atividades desenvolvidas foram realizadas com recursos próprios e com ajuda de voluntários.

8 - RECEITAS E DESPESAS

As despesas e receitas são apropriadas obedecendo ao Princípio da Competência, exceto as doações espontâneas que são registradas no recebimento.

9 - RECONHECIMENTO E APROPRIAÇÃO DOS CUSTOS NAS CONTAS EDUCACIONAIS E ASSISTENCIAIS

A entidade reconhece as despesas e receitas pelo regime de competência, e os custos são rateados para os centros de custos de acordo com a participação percentual recebida de subvenção pública, conforme tabela abaixo:

CONTA	2018	%	2019	%
SEBES	372.657,85	53%	321.480,00	46%
SME	330.139,20	47%	378.221,20	54%
TOTAL	702.797,05	100%	699.701,20	100%

9.1 - CUSTOS NA PRESTAÇÃO DE SERVIÇOS EDUCACIONAIS

Os gastos considerados custos na atividade da entidade, são aqueles que são aplicados diretamente no desenvolvimento dos projetos sociais da entidade, que consiste basicamente com despesas com pessoal (Professores e Assistentes sociais). Alimentação, Material Didático, Limpeza e uso e consumo.

RATEIO DOS CUSTOS DOS PROJETOS SOCIAIS	SME		SEBES		TOTAL CUSTOS
	2019	2018	2019	2018	
DESPESAS COM PESSOAL	(323.287)	(274.787)	(274.787)	(249.776)	(598.074)
PROVISÃO LEGAIS E TRABALHISTAS	(45.011)	(38.259)	(38.259)	(40.768)	(83.270)
MATERIAL DIDÁTICO	(6.253)	(5.315)	(5.315)	(6.085)	(11.568)
ALIMENTAÇÃO	(26.214)	(22.281)	(22.281)	(22.379)	(40.495)
MATERIAL DE HIGIENE E LIMPEZA	(6.355)	(5.405)	(5.405)	(5.315)	(11.765)
CONSUMO DE GAS (GLP)	(2.981)	(2.534)	(2.534)	(2.955)	(5.515)
TOTAL DOS CUSTOS APÓS RATEIOS	(410.106)	(348.581)	(348.581)	(327.318)	(758.687)

10 - PATRIMONIO SOCIAL

O patrimônio da entidade é constituído por superavits acumulados, doações e subvenções governamentais

11 - DISTRIBUIÇÃO DE LUCROS

A entidade Cevac Centro de Valorização da Criança é reconhecida com entidade filantrópica sem fins lucrativos, e não distribui em hipótese alguma lucros a seus sócios e diretores conforme Artigo 28 do Estatuto Social.

12 - OUTROS RESULTADOS ABRANGENTES

A entidade não obteve outros resultados abrangentes durante o exercício social de 2018 e 2019.

13 - PASSIVOS CONTINGENTES

A entidade não possui passivo contingente nem riscos financeiros dignos de notas.


Bauru/SP, 31 de Dezembro 2019

JOSE SALVADOR OKUNO
CONTADOR - CRC: CRC: 1SP153451/O-0
CPF: 708.540.768-91

CEVAC - CENTRO DE VALORIZAÇÃO DA CRIANÇA
ALEXANDRE PRADO BRANCO
PRESIDENTE
CPF: 180.919.908-55

BALANÇO SOCIAL
Valores expressos em Reais (R\$)

ATIVO		
	Saldo em 31/12/2019	Saldo em 31/12/2018
ATIVO CIRCULANTE	55.445,26	10.997,17
NUMERARIOS	32,07	19,47
Caixa	32,07	19,47
BANCOS COM MOVIMENTO	51.792,79	8.642,74
Banco do Brasil S.A. c/c 701101-6	51.792,79	8.642,74
OUTROS CREDITOS	3.620,40	2.334,96
Liquido de Férias Pago	3.620,40	2.334,96
NÃO CIRCULANTE	432.060,90	462.232,44
IMOBILIZADO	511.806,56	511.806,56
Aparelhos de Cozinha	7.678,18	7.678,18
Móveis e Utensílios	61.577,24	61.577,24
Computadores e Instalações	53.818,00	53.818,00
Equip. e Aparelhos Eletrônicos	15.340,73	15.340,73
Material Esportivo	12.144,10	12.144,10
Ferramentas	313,65	313,65
Reformas e Benfeitorias	360.934,66	360.934,66
(-) DEPRECIACAO CUMULADA	(79.745,66)	(49.574,12)
Depreciação de Imóveis	(28.874,83)	(14.437,44)
Deprec. Móveis e Utensílios	(23.565,18)	(14.746,90)
Deprec. Computadores	(19.045,42)	(13.663,62)
Deprec. Equip. Eletrônicos	(8.260,23)	(6.726,16)
TOTAL DO ATIVO	487.506,16	473.229,61




BALANÇO SOCIAL
Valores expressos em Reais (R\$)

PASSIVO

	Saldo em 31/12/2019	Saldo em 31/12/2018
PASSIVO CIRCULANTE	79.210,99	80.335,20
OBRIGAÇÕES SOCIAIS E TRABALH	38.765,69	36.596,64
Fgts a Recolher	4.049,22	3.749,23
Inss a Recolher	2.585,71	3.084,37
IR Fonte a Recolher	160,60	0,00
Salários a Pagar	31.179,60	29.095,13
Pis Folha a Receber	790,56	604,91
Contrib. Negocial Patronal	0,00	63,00
EMPREST. E FINANCIAMENTOS	0,00	1.250,00
Empréstimos Pessoas Física	0,00	1.250,00
OUTROS DEBITOS	0,00	2.008,19
Parcelamento INSS	0,00	2.008,19
PROVISÕES LEGAIS E TRABALHISTA	40.445,30	40.480,37
Provisão de Férias	37.105,80	36.648,48
Provisão FGTS S/ Férias	2.968,44	2.836,76
Provisão Pis S/ Férias	371,06	660,80
Provisão Pis S/ 13 Salario	0,00	334,33
PATRIMONIO SOCIAL LIQUIDO	408.295,17	392.894,41
SUPERAVITSACUMULADOS	426.714,52	426.714,52
SuperavitsAcumulados	426.714,52	426.714,52
SUPERAVIT/DEFICT SOCIAL	(18.419,35)	(33.820,11)
Superavit/Defict do Exercício	15.400,76	0,00
Defict/SuperavitAcumulado	(33.820,11)	(33.820,11)
TOTAL DO PATRIMÔNIO LÍQUIDO E PASSIVO	487.506,16	473.229,61

Reconhecemos a exatidão da presente Demonstração do Resultado do Exercício, levantada a partir dos documentos fornecidos pela empresa e em conformidade com as Normas Brasileiras de Contabilidade.


Bauru (SP), 31/12/2019



ALEXANDRE PRADO BRANCO

Presidente

CPF: 180.919.908-55



JOSE SALVADOR OKUNO - ME

CRC: 1-SP-153451/O-0 - Contador


CNPJ: 11.349.546/0001-26

Período: 01/01/2019 a 31/12/2019
DEMONSTRATIVO DO RESULTADO SOCIAL DO EXERCÍCIO
Valores expressos em Reais (R\$)

RECEITA OPERACIONAL BRUTA	939.595,12
AUXÍLIOS E SUBVENÇÕES PÚBLICAS	700.951,20
DOAÇÕES	75.102,00
PROMOÇÕES E EVENTOS	46.264,40
RENÚNCIA FISCAL PREVIDÊNCIA SOCIAL	117.277,52
(=) RECEITA OPERACIONAL LÍQUIDA	939.595,12
(=) LUCRO BRUTO	939.595,12
(+/-) DESPESAS OPERACIONAIS	(924.194,36)
DESPESAS OPERACIONAIS	(921.329,59)
DESPESAS E ENCARGOS C/ PESSOAL	(598.073,62)
DESPESAS DE FUNCIONAMENTO	(148.053,40)
GASTOS COM PROMOÇÕES E EVENTOS	(18.420,00)
DESPESAS ADMINISTRATIVAS	(73.270,43)
DESPESAS TRIBUTARIAS	(242,08)
PROVISÃO LEGAIS S/ FOLHA	(83.270,06)
RESULTADO FINANCEIRO	(3.482,23)
DESPESAS FINANCEIRAS	(3.482,23)
(-) OUTRAS RECEITAS OPERACIONAIS	617,46
RECEITAS FINANCEIRAS	617,46
(=) LUCRO OPERACIONAL LÍQUIDO	15.400,76
RESULTADO ANTES DA CS E IR	15.400,76
(=) LUCRO LÍQUIDO DO EXERCÍCIO	15.400,76

Reconhecemos a exatidão da presente Demonstração do Resultado do Exercício.

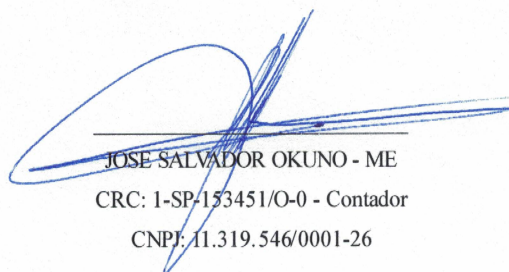
Bauri (SP), 31/12/2019



ALEXANDRE PRADO BRANCO

Presidente

CPF: 180.919.908-55



JOSE SALVADOR OKUNO - ME

CRC: 1-SP-153451/O-0 - Contador

CNPJ: 11.319.546/0001-26